

SMART CONTROLLER

Levez vos stores à leur plein potentiel

Pour plus d'informations,
visitez notre site Internet
neosmartblinds.com/smartcontroller/



Configuration guidée

L'application vous guidera tout au long de l'ajout du contrôleur intelligent et des stores à votre compte.





Horaires de coucher et de lever du soleil

Créez des horaires en utilisant vos heures locales de coucher et de lever du soleil pour **contrôler la lumière et l'intimité** de votre maison.



Contrôle à l'aide de commandes vocales

Intégrez votre compte à votre assistant préféré* pour **contrôler vos stores en mains libres**.



IFTTT
SAVANT
Control 4

indigo domotics

À propos du Smart Controller

- Pas de frais mensuels ou caché
- Contrôle local et à distance
- Mises à jour automatiques du micrologiciel à distance
- La plupart des maisons ont besoin d'un Smart Controller. Dans les très grandes maisons, installez plusieurs contrôleurs intelligents

Configuration requise

- Un **WiFi 2,4 GHz (IEEE 802 11b/g/n)**, pas 5 GHz
- La sécurité WiFi doit être définie sur WPA-PSK ou WPA2-PSK
- Un signal WiFi puissant à l'emplacement de votre Smart Controller
- Un smartphone ou une tablette en marche avec **Android 8.0 (Oreo) ou supérieur**, ou **iOS 12 ou supérieur** est nécessaire

Application Neo Smart Blinds

L'application est disponible sur Google Play et sur l'App Store. Pour y accéder via un ordinateur, recherchez **app.neosmartblinds.com** à l'aide d'un navigateur Google Chrome.



*Assistants vocaux compatibles: Assistant Google, Alexa et Raccourcis Siri.

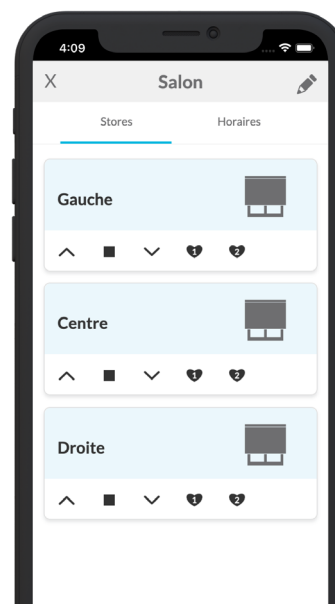


Soutien technique

Documentation en ligne et assistance technique par téléphone ou par e-mail.



Contrôlez vos stores en groupe



Contrôle individuelle des stores



Créez des horaires pour vos chambres adaptés à votre routine

Compatibilité et caractéristiques du moteur

Neo Smart Blinds est fier d'offrir une vaste compatibilité avec de nombreuses marques de moteurs à son Smart Controller. Néanmoins, il est crucial de signaler les différences entre les marques de moteurs compatibles 433Mhz et notre gamme Neo Blue Motors, prenant en charge Bluetooth® (via l'ajout de Blue Link ou via le Bluetooth embarqué dans le matériel du moteur).

Fonctionnalités

	MOTEURS COMPATIBLE Marques de moteurs 433Mhz compatible avec Smart Controller	MOTEURS NEO BLUE Moteurs Bluetooth avec Smart Controller (code de configuration NEOV1)
Contrôle des stores en groupe ou individuel (commandes haut, bas et arrêt)	✓	✓
Définir une position souhaitée comme position préférée 1 et 2	variable	✓
Définir les limites supérieure et inférieure et inverser le sens de rotation du moteur	✓ ¹	✓
Créer des horaires en utilisant la position favorite 1 ou 2	✓ ¹	✓
Créer des horaires à une heure spécifique ou par rapport aux heures de lever et de coucher du soleil	✓	✓
Contrôle des stores via des scènes	✓	✓
Contrôlez vos stores à distance (de n'importe où avec une connexion Internet)	✓	✓
Ajustement de store sur un % spécifique	✗	✓
Obtenez la position actuel des stores, dans l'application mobile	✗	✓ ²
Obtenez le niveau actuel de la batterie des moteurs, dans l'application mobile	✗	✓ ²
Recevez une notification lorsque la batterie est faible	✗	✓ ³
Autonomie de la batterie	variable	jusqu'à 6 mois
Panneau solaire pour augmenter la durée de la batterie	variable	✓
Control4		
Contrôler un store ou un groupe de stores	✓	✓
Niveau de la batterie et position de la store	✗	✓ ³
Alexa⁴		
Ouvrir/fermer les stores (Alexa, ouvre la cuisine)	✓	✓
Ouvrir/fermer le store à une position spécifique (Alexa, ouvre la cuisine à 46%)	✗	✓ ³
Assistant Google		
Ouvrir/fermer les stores (Ok Google, ouvre la cuisine)	✓	✓
Réglez les stores sur la position préférée	variable	✓
Ouvrir/fermer le store à une position spécifique (Ok Google, ferme la cuisine à 90%)	✗	✓
Autres intégrations		
Raccourcis Siri, IFTTT, Savant, Indigo Domotics	✓	✓

1 Dépend du moteur

2 Fonctionnalité en développement (mars 2021)

3 Fonctionnalité à venir

4 Pour activer le skill, accédez sur "Skills et Jeux", choisissez l'option de recherche "English - EN" et cherchez pour "neosmartblinds". Après l'intégration de votre compte, vérifiez si les noms de chambre et des stores sont en français. Modifiez-les au besoin.