

SMART CONTROLLER C-BR300

Levez vos stores à leur plein potentiel

Pour plus d'informations,
visitez notre site Internet
neosmartblinds.com/smartcontroller/



Configuration guidée

L'application vous guidera tout au long de l'ajout du contrôleur intelligent et des stores à votre compte.



Horaires de coucher et de lever du soleil

Créez des horaires en utilisant vos heures locales de coucher et de lever du soleil pour **contrôler la lumière et l'intimité** de votre maison.



Contrôle à l'aide de commandes vocales

Intégrez votre compte à votre assistant préféré¹ pour **contrôler vos stores en mains libres**.



À propos du Smart Controller

- Pas de frais mensuels ou caché
- Contrôle local et à distance
- Mises à jour automatiques du micro-logiciel à distance
- La plupart des maisons ont besoin d'un Smart Controller. Dans les très grandes maisons, installez plusieurs contrôleurs intelligents

Marques compatibles

Allen+Roth, Alpha, Alta Bliss*, A-OK, Arabel, Bofu/Simplicity (rouleau, vertical, haut-bas/bas-haut), Dooya, Dooya Bi-directional, Eclipse, Gaposa, Jiechang, Louvolite, Maxxmar, MotionBlinds, Neo Smart Blinds, Nice, Raex, Rollease Arc, Rollease Basic, Rollerhouse, Ronco, Somfy, Sunfree, Turnils AMP, Wistar.

*Non publié



Soutien technique

Documentation en ligne et assistance technique par téléphone ou par e-mail.

Application Neo Smart Blinds



L'application est disponible sur Google Play et sur l'App Store. Pour y accéder via un ordinateur, recherchez app.neosmartblinds.com

à l'aide d'un navigateur Google Chrome.



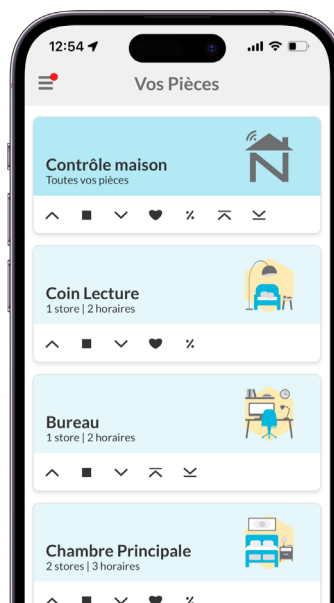
Configuration requise

- Un **WiFi 2,4 GHz (IEEE 802 11b/g/n)**, pas 5 GHz
- La sécurité WiFi doit être définie sur WPA-PSK ou WPA2-PSK
- Un signal WiFi puissant à l'emplacement de votre Smart Controller
- Un smartphone ou une tablette en marche avec **Android 8.0 (Oreo) ou supérieur, ou iOS 12 ou supérieur** est nécessaire

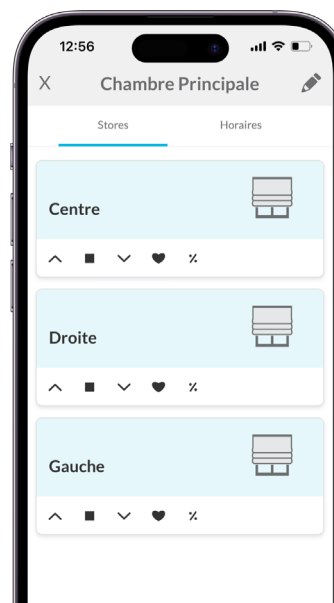
¹ Assistants vocaux compatibles: Assistant Google, Alexa et Raccourcis Siri.

² Prochainement disponible.

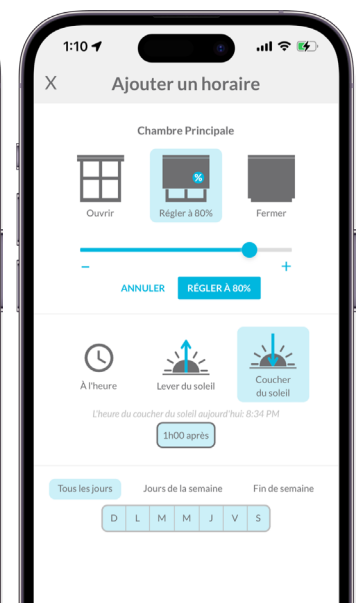
³ La commande de position en pourcentage est disponible pour Neo Smart Blinds, Dooya Bi-Directional, Rollease Arc, Rollease Basic, AMP, Jiechang et MotionBlinds.



Contrôlez vos stores en groupe



Contrôle individuelle des stores



Créez des horaires pour vos chambres adaptés à votre routine

Les fonctionnalités varient selon la marque du moteur et le type de store. La commande de position en pourcentage³ est uniquement disponible pour certaines marques de moteurs.

Compatibilité et caractéristiques du moteur

Neo Smart Blinds est fier d'offrir une vaste compatibilité avec de nombreuses marques de moteurs à son Smart Controller. Néanmoins, il est crucial de signaler les différences entre les marques de moteurs compatibles 433Mhz et notre gamme Neo Blue Motors, prenant en charge Bluetooth® (via l'ajout de Blue Link ou via le Bluetooth embarqué dans le matériel du moteur).

Fonctionnalités

	MOTEURS COMPATIBLE	MOTEURS NEO
	Marques de moteurs 433Mhz compatible avec Smart Controller	Moteurs 433MHz avec Blue Link interne ou externe avec Smart Controller
Contrôle des stores en groupe ou individuel (commandes haut, bas et arrêt)	✓	✓
Définir une position souhaitée comme position préférée 1 et 2	variable	✓
Définir les limites supérieure et inférieure et inverser le sens de rotation du moteur	✓ ¹	✓
Créer des horaires en utilisant la position favorite 1 ou 2	✓ ¹	✓
Créer des horaires à une heure spécifique ou par rapport aux heures de lever et de coucher du soleil	✓	✓
Contrôle des stores via des scènes	✓	✓
Contrôlez vos stores à distance (de n'importe où avec une connexion Internet)	✓	✓
Définir la position du store à un pourcentage	variable ³	✓
Obtenez la position actuel des stores, dans l'application mobile	✗	✓
Obtenez le niveau actuel de la batterie des moteurs, dans l'application mobile	✗	✓
Recevez une notification lorsque la batterie est faible	✗	✓ ²
Autonomie de la batterie	variable	jusqu'à 6 mois
Panneau solaire pour augmenter la durée de la batterie	variable	✓
Control4		
Contrôler un store ou un groupe de stores	✓	✓
Niveau de la batterie et position de la store	✗	✓ ²
Alexa		
Ouvrir/fermer les stores (Alexa, ouvre la cuisine)	✓	✓
Assistant Google		
Ouvrir/fermer les stores (Ok Google, ouvre la cuisine)	✓	✓
Réglez les stores sur la position préférée	variable	✓
Ouvrir/fermer le store à une position spécifique (Ok Google, ferme la cuisine à 90%)	variable ³	✓
Autres intégrations		
Raccourcis Siri, IFTTT, Savant, Indigo Domotics, Creston Home, Nice/ELAN, Matter ²	✓	✓

1 Dépend du moteur; 2 Fonction à venir; 3 Neo Smart Blinds, Dooya Bi-Directional, Rollease Arc, Rollease Basic, AMP, Jiechang, et MotionBlinds